

Właściciele zgadzający się na oględziny eksperta Motoraportera:

66%

Właściciele nie zgadzający się na oględziny eksperta Motoraportera:

34%

Sprawdzone samochody:

pochodzące z rynku krajowego:

19%

pochodzące z importu:

81%

Samochody sprzedawane przez:

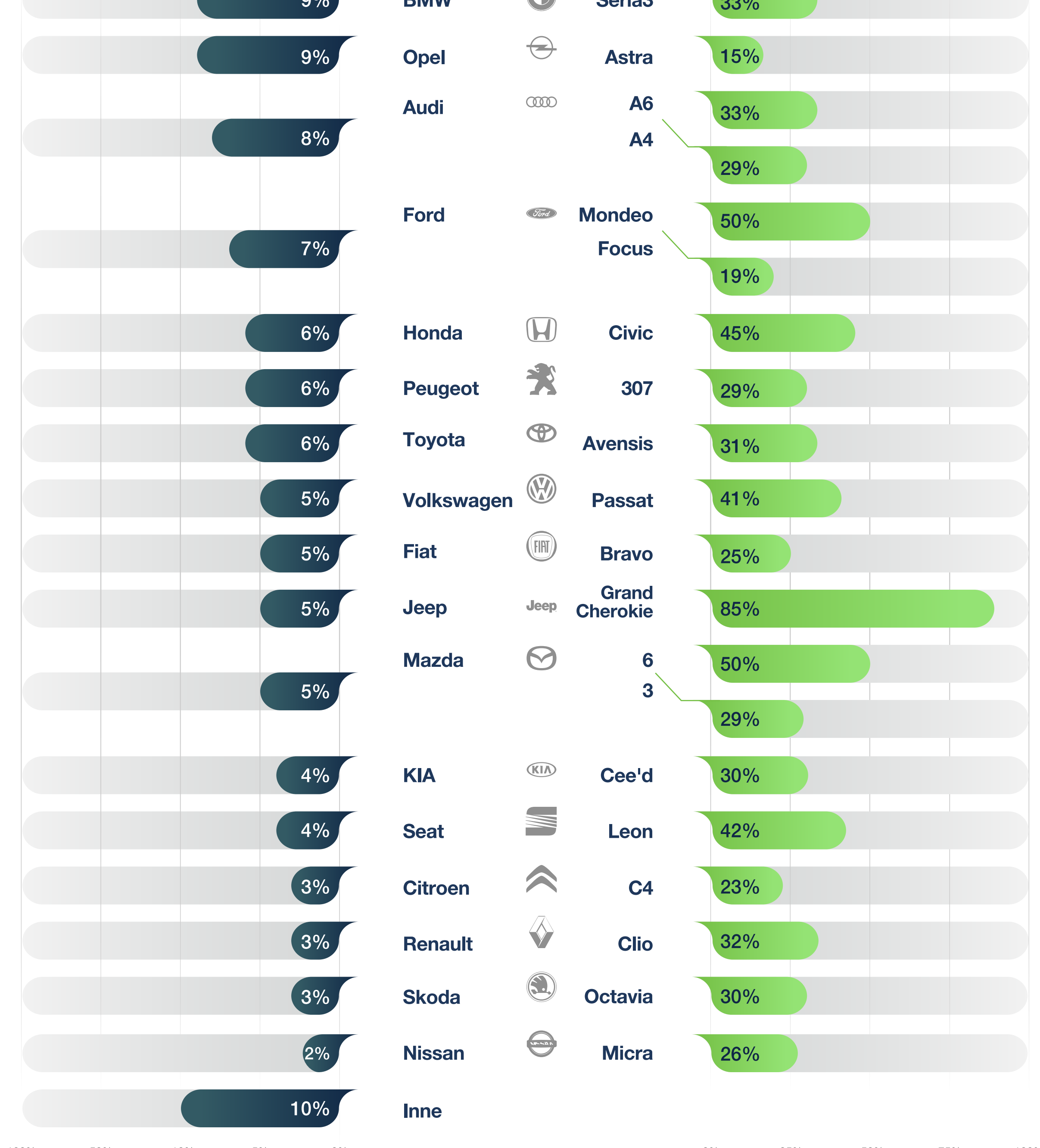
prywatnych właścicieli:

25%

autohandel lub komis samochodowy:

75%

Najpopularniejsze marki wybierane przez Klientów Motoraportera:




Najczęściej wybierane rodzaje nadwozia wśród samochodów używanych:



Preferencje klientów odnośnie wyboru pojemności silnika samochodów używanych:



Najczęściej wybierane roczniki badanych pojazdów:



Rodzaj paliwa:

Benzyna:

40%

Diesel:

60%

Najczęściej wybierane rodzaje skrzyni biegów samochodów używanych:

manualna:

61%

automatyczna:

39%

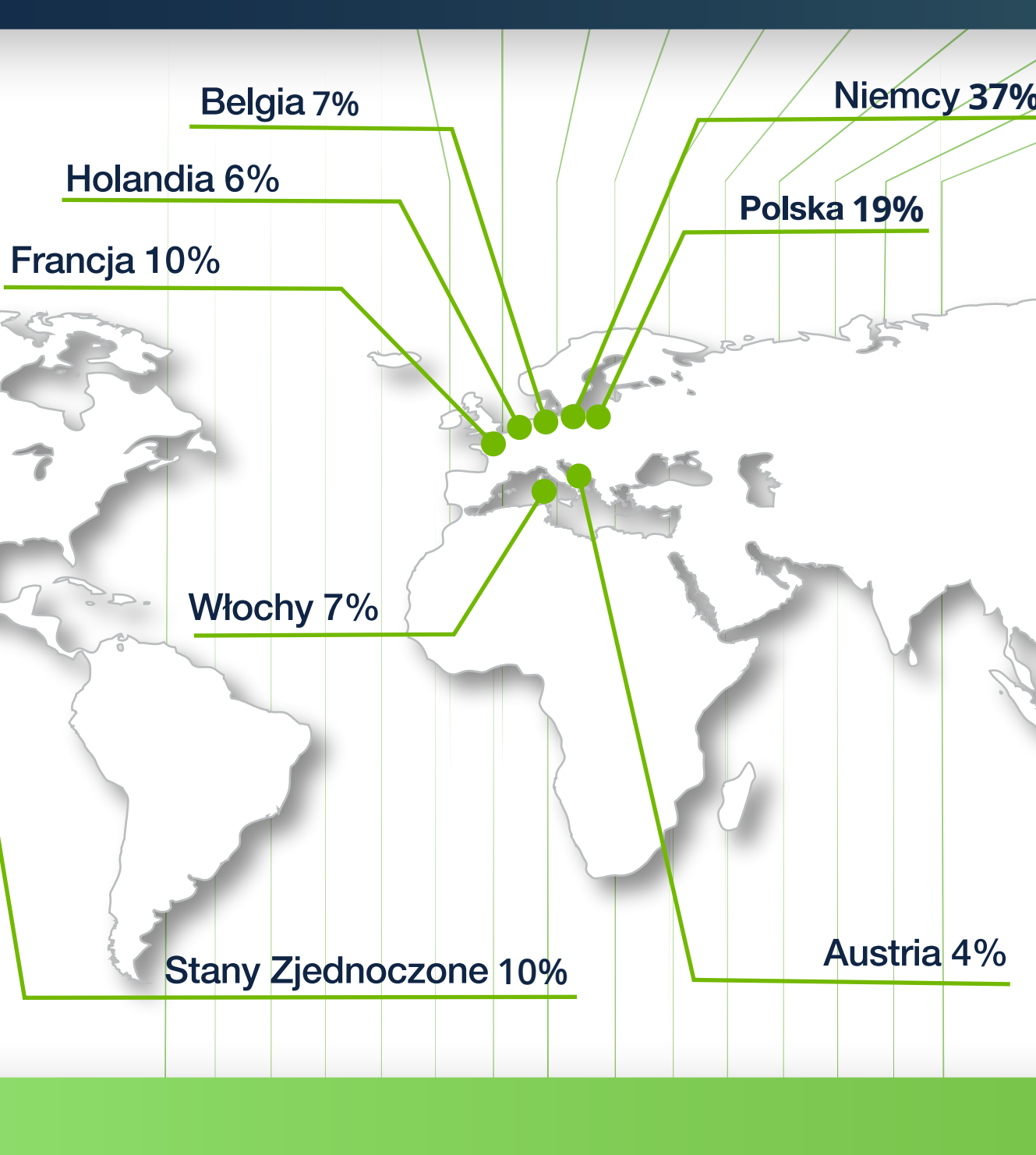
Przebieg badanych przez ekspertów Motoraportera samochodów używanych:



Przypadki w których ekspert Motoraportera miał podstawy sądzić o cofnięciu licznika:

44%

Podział badanych samochodów używanych ze względu na kraj pochodzenia:



Procent właścicieli badanych pojazdów:

18%

nie zgadza się na jazdę próbą:

61%

wykonaną przez eksperta Motoraportera jako kierowcę.

21%

z ekspertem Motoraportera w roli pasażera.

Samochody które po oględzinach eksperta Motoraportera okazały się pokolizyjne wbrew wcześniejszym deklaracjom sprzedających:

80%

Procent pojazdów których stan faktyczny okazał się **zgodny** z deklarowanym w ogłoszeniu:

38%

Procent pojazdów których stan faktyczny okazał się **niezgodny** z deklarowanym w ogłoszeniu:

62%

37%

Pojazdy które po oględzinach uzyskały rekomendację eksperta Motoraportera

63%

Pojazdy które po oględzinach nie uzyskały rekomendacji eksperta Motoraportera